


Tafelformen

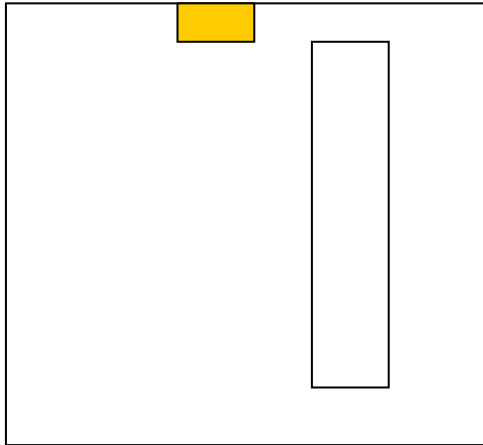
Je nach Anlass und Personenzahl bieten wir Ihnen verschiedene Tafelformen an.

 = Kamin

Tafelform 1

(ca. 22. Personen)

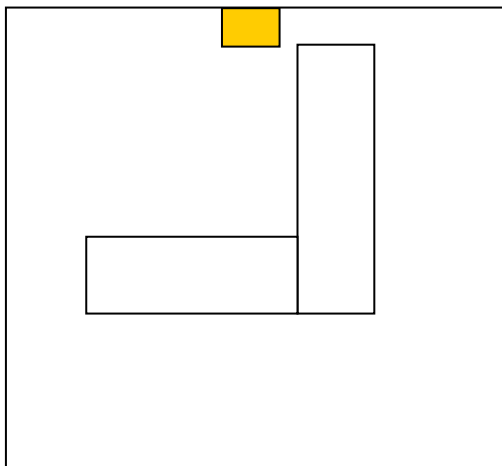
Zu dieser Tafelform empfehlen wir 4 St. Steckschalen



Tafelform 2

(ca. 35 Personen)

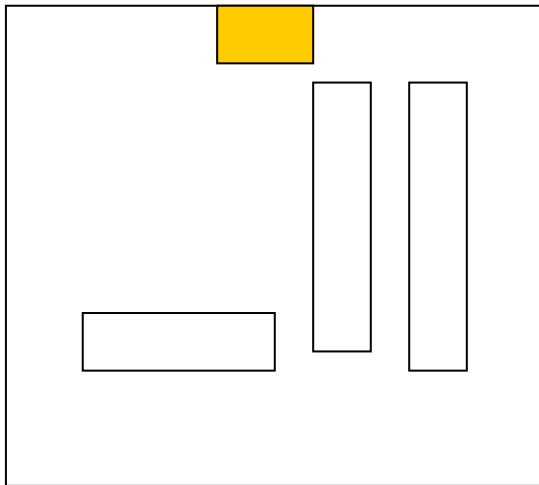
Zu dieser Tafelform empfehlen wir 6 St. Steckschalen



Tafelform 3

(ca. 56 Personen)

Zu dieser Tafelform empfehlen wir 9 St. Steckschalen



Tafelform 4

(ca. 50 Personen)

(außerhalb der Kaminsaison)

Zu dieser Tafelform empfehlen wir 9 St. Steckschalen

